

COMUNE DI PINAROLO PO



APPLICAZIONE TARI 2016 DEFINIZIONE DELLO SCENARIO

RILEVAZIONE SULLO STATO DELL'ARTE

Le basi di partenza dell'elaborazione necessaria per la definizione degli scenari di applicazione della TARI sono state le banca dati esistenti

UTENZE DOMESTICHE

ABITAZIONE CIVILE DI RESIDENTI	N. Utenze	Sup. abitazione
NUCLEO 1	222	23.366,34
NUCLEO 2	217	25.013,32
NUCLEO 3	147	17.131,35
NUCLEO 4	90	11.846,87
NUCLEO 5	18	2.482,50
NUCLEO 6 o superiore	10	1.188,00
TOTALE		

ABITAZIONE STAGIONALE O DI NON RESIDENTI	N. Utenze	Sup. abitazione
NUCLEO 1	5	430,00
NUCLEO 2	6	636,00
NUCLEO 3	1	133,00
NUCLEO 4	-	-
NUCLEO 5	-	-
NUCLEO 6 o superiore	-	-
TOTALE		

ABITAZIONE A DISPOSIZIONE	N. Utenze	Sup. abitazione
NUCLEO 1	53	5.383,00
TOTALE		

ABITAZIONE CON COMPOSTAGGIO DOMESTICO	N. Utenze	Sup. abitazione
NUCLEO 1	1	112,00
NUCLEO 2	-	-
NUCLEO 3	-	-
NUCLEO 4	-	-
NUCLEO 5	-	-
NUCLEO 6 o superiore	-	-
TOTALE		

UTENZE NON DOMESTICHE

Descrizione	Superficie FISSA	Superficie VARIABILE	Utenze
1 - MUSEI, BIBLIOTECHE, SCUOLE PRIVATE, ASSOCIAZIONI, LUOGHI DI CULTO	213,0	213,0	3
2 - CINEMATOGRAFI E TEATRI	0,0	0,0	0
3 - AUTORIMESSE E MAGAZZINI SENZA ALCUNA VENDITA DIRETTA	3539,0	3539,0	13
300 – IMMOBILE A DISPOSIZIONE	178,0	178,0	2
4 - CAMPEGGI, DISTRIBUTORI CARBURANTI, IMPIANTI SPORTIVI	0,0	0,0	0
5 - STABILIMENTI BALNEARI	0,0	0,0	0
6 - ESPOSIZIONI, AUTOSALONI	0,0	0,0	0
7 - ALBERGHI CON RISTORANTE	0,0	0,0	0
8 - ALBERGHI SENZA RISTORANTE	350,0	350,0	1
9 - CASE DI CURA E RIPOSO	3953,0	3953,0	1
10 - OSPEDALI	0,0	0,0	0
11 - UFFICI, AGENZIE, STUDI PROFESSIONALI	313,0	313,0	7
1100 – UFFICI RIDUZIONE TOTALE QUOTA VARIABILE	90,0	90,0	1
12 - BANCHE ED ISTITUTI DI CREDITO	230,0	230,0	1
13 - NEGOZI ABBIGLIAMENTO, CALZATURE, LIBRERIA, CARTOLERIA, FERRAMENTA E ALTRI BENI DUREVOLI	57,0	57,0	2
14 - EDICOLA, FARMACIA, TABACCAIO, PLURILICENZE	48,0	48,0	1
15 - NEGOZI PARTICOLARI QUALI FILATELIA, TENDE E TESSUTI, TAPPETI, CAPPELLI E OMBRELLI, ANTIQUARIATO	0,0	0,0	0
16 - BANCHI DI MERCATO BENI DUREVOLI	0,0	0,0	0
17 - ATTIVITA' ARTIGIANALI TIPO BOTTEGHE: PARRUCCHIERE, BARBIERE, ESTETISTA	162,0	162,0	3
18 - ATTIVITA' ARTIGIANALI TIPO BOTTEGHE: FALEGNAME, IDRAULICO, FABBRO, ELETTRICISTA	126,0	126,0	2
19 - CARROZZERIA, AUTOFFICINA, ELETTRAUTO	0,0	0,0	0
1900 – CARROZZERIA CON ABBATTIMENTO QUOTA VARIABILE	1589,0	1589,0	5
20 - ATTIVITA' INDUSTRIALI CON CAPANNONI DI PRODUZIONE	0,0	0,0	0
2000 – ATTIVITA' INDUSTRIALI CON ABBATTIMENTO QUOTA VARIABILE	2162,5	2162,5	3
21 - ATTIVITA' ARTIGIANALI DI PRODUZIONE BENI SPECIFICI	0,0	0,0	0
2100 – ATTIVITA' ARTIGIANALI CON ABBATTIMENTO QUOTA VARIABILE	640,0	640,0	8
2101 – ATTIVITA' ARTIGIANALI CON RIDUZIONE 100% MUD	2416,0	2416,0	1
22 - RISTORANTI, TRATTORIE, OSTERIE, PIZZERIE, PUB, BIRRERIE	164,0	164,0	1
23 - MENSE, BIRRERIE, AMBURGHERIE	0,0	0,0	0
24 - BAR, CAFFE', PASTICCERIA	225,0	225,0	2
25 –SUPERMERCATO, PANE E PASTA, GENERI ALIMENTARI	274,0	274,0	3
26 - PLURILICENZE ALIMENTARI E/O MISTE	33,0	33,0	1
27 - ORTOFRUTTA, PESCHERIE, FIORI E PIANTE, PIZZA AL TAGLIO	85,0	85,0	2
28 - IPERMERCATI DI GENERI MISTI	0,0	0,0	0
29 - BANCHI DI MERCATO GENERI ALIMENTARI	0,0	0,0	0
30 - DISCOTECHE, NIGHT CLUB	0,0	0,0	0

ELABORAZIONE SCENARIO DI APPLICAZIONE TARI

Il documento prevede innanzitutto la determinazione dello scenario con il raggiungimento del 100% di copertura dei costi evidenziati nel Piano finanziario ed una seconda parte di applicazione delle tariffe risultanti con i relativi confronti con la TARI 2015.

SCENARIO DI APPLICAZIONE DELLA TARI

Nello scenario elaborato sono stati utilizzati i seguenti criteri:

- attribuzione all'insieme delle UTENZE DOMESTICHE una contribuzione complessiva pari al **79%** del totale come nel caso dello scenario definitivo 2015
- determinazione dei coefficienti Kb (utenze domestiche) nella misura **minima** di legge
- determinazione dei coefficienti Kc e Kd (utenze non domestiche) come da **tabella seguente**

Le quote sono così determinate:

PIANO FINANZIARIO				
Utenze Domestiche	QUOTA FISSA	QUOTA VARIABILE	TOTALE	RAPPORTO
	€ 118.187,36	€ 88.693,70	€ 206.881,05	79%
Utenze Non Domestiche	QUOTA FISSA	QUOTA VARIABILE	TOTALE	RAPPORTO
	€ 31.416,89	€ 23.576,81	€ 54.993,70	21%
Piano Finanziario complessivo			€ 261.874,75	

L'incidenza complessiva delle quote è:

Quota fissa	€ 149.604,25	57,13%
Quota variabile	€ 112.270,50	42,87%
Totale	€ 261.874,75	

I coefficienti utilizzati sono:

UTENZE DOMESTICHE	Ka (quota fissa)	Kb (quota variabile)		
		Min.	Max.	scelto
Nucleo da 1	0,8	0,6	1	0,6
Nucleo da 2	0,94	1,4	1,8	1,4
Nucleo da 3	1,05	1,8	2,3	1,8
Nucleo da 4	1,14	2,2	3	2,2
Nucleo da 5	1,23	2,9	3,6	2,9
Nucleo da 6	1,3	3,4	4,1	3,4

UTENZE NON DOMESTICHE

Come nel caso dello scenario definitivo 2015, nella determinazione dei coefficienti “kc” e “kd” si sono adeguati gli stessi alle possibilità offerte dalla legge **68/2014** di conversione in legge del DL 16/2014 prevede: *“Nelle more della revisione del regolamento di cui al decreto del Presidente della Repubblica 27 aprile 1999, n. 158, al fine di semplificare l'individuazione dei coefficienti relativi alla graduazione delle tariffe il comune può prevedere per gli anni **2014 e 2015*** l'adozione dei coefficienti di cui all'allegato 1, tabelle 2, 3a, 3b, 4a e 4b, del citato regolamento di cui al decreto del Presidente della Repubblica n. 158 del 1999, **inferiori ai minimi o superiori ai massimi ivi indicati del 50 per cento...**”.*

** La legge di Stabilità 2016 consente tale possibilità anche per gli anni 2016 e 20174.*

UTENZE NON DOMESTICHE	Kc (quota fissa)			Kd (quota variabile)		
	Min.	Max.	scelto	Min.	Max.	scelto
1 - MUSEI, BIBLIOTECHE, SCUOLE PRIVATE, ASSOCIAZIONI, LUOGHI DI CULTO	0,4	0,67	0,4	3,28	5,5	3,28
2 - CINEMATOGRAFI E TEATRI	0,3	0,43	0,3	2,5	3,5	2,5
3 - AUTORIMESSE E MAGAZZINI SENZA ALCUNA VENDITA DIRETTA	0,51	0,6	0,51	4,2	4,9	4,2
300 – IMMOBILE A DISPOSIZIONE	0,51	0,6	0,9	4,2	4,9	4,2
4 - CAMPEGGI, DISTRIBUTORI CARBURANTI, IMPIANTI SPORTIVI	0,76	0,88	0,76	6,25	7,21	6,25
5 - STABILIMENTI BALNEARI	0,38	0,64	0,38	3,1	5,22	3,1
6 - ESPOSIZIONI, AUTOSALONI	0,34	0,51	0,34	2,82	4,22	2,82
7 - ALBERGHI CON RISTORANTE	1,2	1,64	1,2	9,85	13,45	9,85
8 - ALBERGHI SENZA RISTORANTE	0,95	1,08	0,95	7,76	8,88	7,76
9 - CASE DI CURA E RIPOSO	1	1,29	1	8,2	10,22	8,2
10 - OSPEDALI	1,07	1,29	1,7	8,81	10,55	8,81
11 - UFFICI, AGENZIE, STUDI PROFESSIONALI	1,07	1,52	1,52	8,78	12,45	12,45
1100 – UFFICI RIDUZIONE TOTALE QUOTA VARIABILE	1,07	1,52	2,28	8,78	12,45	12,45
12 - BANCHE ED ISTITUTI DI CREDITO	0,55	0,61	0,61	4,5	5,03	5,03
13 - NEGOZI ABBIGLIAMENTO, CALZATURE, LIBRERIA, CARTOLERIA, FERRAMENTA E ALTRI BENI DUREVOLI	0,99	1,41	1,41	8,15	11,55	11,55
14 - EDICOLA, FARMACIA, TABACCAIO, PLURILICENZE	1,11	1,8	1,8	9,08	14,78	14,78
15 - NEGOZI PARTICOLARI QUALI FILATELIA, TENDE E TESSUTI, TAPPETI, CAPPELLI E OMBRELLI, ANTIQUARIATO	0,6	0,83	0,83	4,92	6,81	6,81
16 - BANCHI DI MERCATO BENI DUREVOLI	1,09	1,78	1,09	8,9	14,58	8,9
17 - ATTIVITA' ARTIGIANALI TIPO BOTTEGHE: PARRUCCHIERE, BARBIERE, ESTETISTA	1,09	1,48	1,48	8,95	12,12	12,12
18 - ATTIVITA' ARTIGIANALI TIPO BOTTEGHE: FALEGNAME, IDRAULICO, FABBRO, ELETTRICISTA	0,82	1,03	1,03	6,76	8,48	8,48
19 - CARROZZERIA, AUTOFFICINA, ELETTRAUTO	1,09	1,41	1,41	8,95	11,55	11,55
1900 – CARROZZERIA CON ABBATTIMENTO QUOTA VARIABILE	1,09	1,41	2,115	8,95	11,55	11,55
20 - ATTIVITA' INDUSTRIALI CON CAPANNONI DI PRODUZIONE	0,38	0,92	0,38	3,13	7,53	4,83
2000 – ATTIVITA' INDUSTRIALI CON ABBATTIMENTO QUOTA VARIABILE	0,38	0,92	0,57	3,13	7,53	4,83
21 - ATTIVITA' ARTIGIANALI DI PRODUZIONE BENI SPECIFICI	0,55	1,09	1,09	4,5	8,91	8,91
2100 – ATTIVITA' ARTIGIANALI CON ABBATTIMENTO QUOTA VARIABILE	0,55	1,09	1,635	4,5	8,91	8,91
2101 – ATTIVITA' ARTIGIANALI CON RIDUZIONE 100% MUD	0,55	1,09	1,635	4,5	8,91	8,91
22 - RISTORANTI, TRATTORIE, OSTERIE, PIZZERIE, PUB, BIRRERIE	5,57	9,63	5,57	45,67	78,97	45,67
23 - MENSE, BIRRERIE, AMBURGHERIE	4,85	7,63	4,85	39,78	62,55	39,78
24 - BAR, CAFFE', PASTICCERIA	3,96	6,29	3,96	32,44	51,55	32,44
25 –SUPERMERCATO, PANE E PASTA, GENERI ALIMENTARI	2,02	2,76	2,02	16,55	22,67	16,55
26 - PLURILICENZE ALIMENTARI E/O MISTE	1,54	2,61	2,1	12,6	21,4	12,6
27 - ORTOFRUTTA, PESCHERIE, FIORI E PIANTE, PIZZA AL TAGLIO	7,17	11,29	7,17	58,76	92,56	58,76
28 - IPERMERCATI DI GENERI MISTI	1,56	2,74	1,56	12,82	22,45	12,82
29 - BANCHI DI MERCATO GENERI ALIMENTARI	3,5	6,92	3,5	28,7	56,78	28,7
30 - DISCOTECHE, NIGHT CLUB	1,04	1,91	1,04	8,56	15,68	8,56

Le categorie individuate per l'applicazione della TARI sono state così applicate:

Classificazione TARI	Determinazione delle quote
Abitazione civile di residenti	Quota Fissa e Quota Variabile al 100%
Abitazione stagionale e non residenti	Quota Fissa al 100% e Quota Variabile al 50%
Abitazione a disposizione	Quota Fissa al 100% e Quota Variabile a 0
Abitazione con compostaggio	Quota Fissa al 100% e Quota Variabile all' 80%

I risultati sono i seguenti:

ABITAZIONE CIVILE DI RESIDENTI	QUOTA FISSA	QUOTA VARIABILE
NUCLEO 1	€ 1,13	€ 53,60
NUCLEO 2	€ 1,33	€ 125,06
NUCLEO 3	€ 1,48	€ 160,79
NUCLEO 4	€ 1,61	€ 196,53
NUCLEO 5	€ 1,74	€ 259,06
NUCLEO 6 o superiore	€ 1,83	€ 303,72

ABITAZIONE STAGIONALE E NON RESIDENTI	QUOTA FISSA	QUOTA VARIABILE
NUCLEO 1	€ 1,13	€ 26,80
NUCLEO 2	€ 1,33	€ 62,53
NUCLEO 3	€ 1,48	€ 80,40
NUCLEO 4	€ 1,61	€ 98,26
NUCLEO 5	€ 1,74	€ 129,53
NUCLEO 6 o superiore	€ 1,83	€ 151,86

ABITAZIONE A DISPOSIZIONE	QUOTA FISSA	QUOTA VARIABILE
NUCLEO 1	€ 1,13	€ -

ABITAZIONE CON COMPOSTAGGIO DOMESTICO	QUOTA FISSA	QUOTA VARIABILE
NUCLEO 1	€ 1,13	€ 42,88
NUCLEO 2	€ 1,33	€ 100,05
NUCLEO 3	€ 1,48	€ 128,63
NUCLEO 4	€ 1,61	€ 157,22
NUCLEO 5	€ 1,74	€ 207,24
NUCLEO 6 o superiore	€ 1,83	€ 242,98

Al fine di una maggiore comprensione dei dati, diamo un dettaglio sulla base di classe di superfici, limitandoci ad un confronto con le tariffe TARI 2015 per la categoria **ABITAZIONE CIVILE DI RESIDENTI**.

MQ 50				
ABITAZIONE CIVILE	TARI 2015	TARI 2016	DIFFERENZA	DIFFERENZA PERC.
- NUCLEO 1	110,43	110,03	-0,40	-0,36%
- NUCLEO 2	192,31	191,37	-0,94	-0,49%
- NUCLEO 3	236,07	234,86	-1,21	-0,51%
- NUCLEO 4	278,42	276,94	-1,48	-0,53%
- NUCLEO 5	347,78	345,82	-1,96	-0,56%
- NUCLEO 6	397,72	395,42	-2,30	-0,58%

MQ. 100				
ABITAZIONE CIVILE	TARI 2015	TARI 2016	DIFFERENZA	DIFFERENZA PERC.
- NUCLEO 1	166,85	166,46	-0,39	-0,23%
- NUCLEO 2	258,60	257,68	-0,93	-0,36%
- NUCLEO 3	310,12	308,93	-1,20	-0,39%
- NUCLEO 4	358,82	357,35	-1,47	-0,41%
- NUCLEO 5	434,53	432,58	-1,94	-0,45%
- NUCLEO 6	489,41	487,12	-2,28	-0,47%

MQ 150				
ABITAZIONE CIVILE	TARI 2015	TARI 2016	DIFFERENZA	DIFFERENZA PERC.
- NUCLEO 1	223,27	222,89	-0,38	-0,17%
- NUCLEO 2	324,90	323,98	-0,92	-0,28%
- NUCLEO 3	384,18	382,99	-1,19	-0,31%
- NUCLEO 4	439,22	437,77	-1,45	-0,33%
- NUCLEO 5	521,27	519,35	-1,93	-0,37%
- NUCLEO 6	581,09	578,82	-2,27	-0,39%

MQ 200				
ABITAZIONE CIVILE	TARI 2015	TARI 2016	DIFFERENZA	DIFFERENZA PERC.
- NUCLEO 1	279,69	279,32	-0,37	-0,13%
- NUCLEO 2	391,19	390,29	-0,90	-0,23%
- NUCLEO 3	458,23	457,06	-1,17	-0,26%
- NUCLEO 4	519,62	518,18	-1,44	-0,28%
- NUCLEO 5	608,02	606,11	-1,91	-0,31%
- NUCLEO 6	672,77	670,52	-2,25	-0,33%

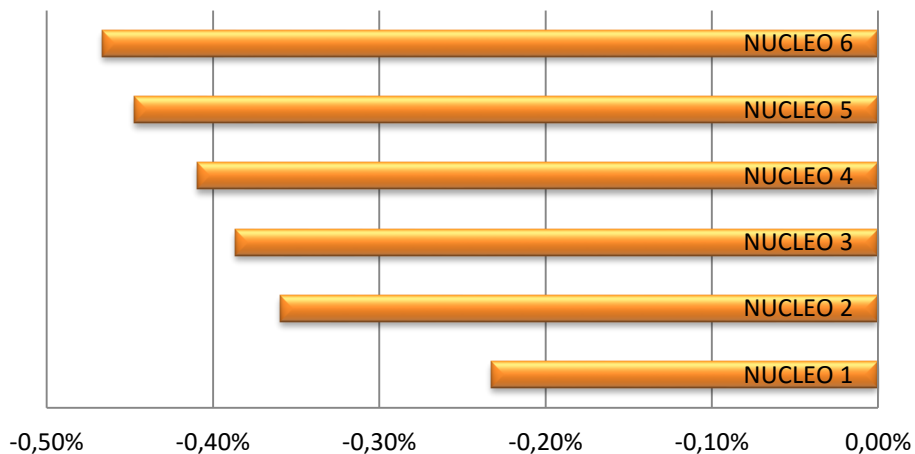
MQ 300				
ABITAZIONE CIVILE	TARI 2015	TARI 2016	DIFFERENZA	DIFFERENZA PERC.
- NUCLEO 1	392,53	392,19	-0,34	-0,09%
- NUCLEO 2	523,78	522,90	-0,88	-0,17%
- NUCLEO 3	606,33	605,19	-1,14	-0,19%
- NUCLEO 4	680,42	679,01	-1,41	-0,21%
- NUCLEO 5	781,51	779,64	-1,88	-0,24%
- NUCLEO 6	856,14	853,93	-2,21	-0,26%

MQ 400				
ABITAZIONE CIVILE	TARI 2015	TARI 2016	DIFFERENZA	DIFFERENZA PERC.
- NUCLEO 1	505,37	505,05	-0,32	-0,06%
- NUCLEO 2	656,37	655,52	-0,85	-0,13%
- NUCLEO 3	754,44	753,32	-1,11	-0,15%
- NUCLEO 4	841,22	839,84	-1,38	-0,16%
- NUCLEO 5	955,01	953,16	-1,85	-0,19%
- NUCLEO 6	1039,51	1037,33	-2,18	-0,21%

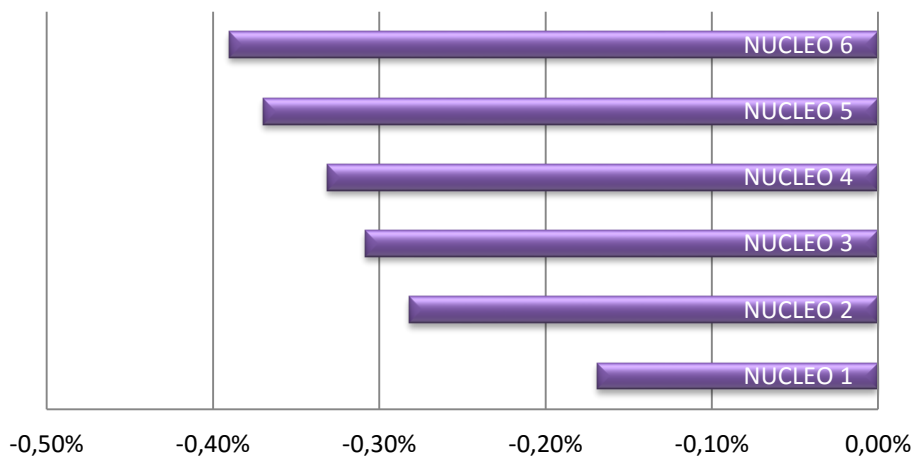
Il complesso delle utenze subisce **una riduzione media**, rispetto alle tariffe 2015, dello **0,30%**.

La situazione, per classi di superficie, è rappresentata dai seguenti grafici:

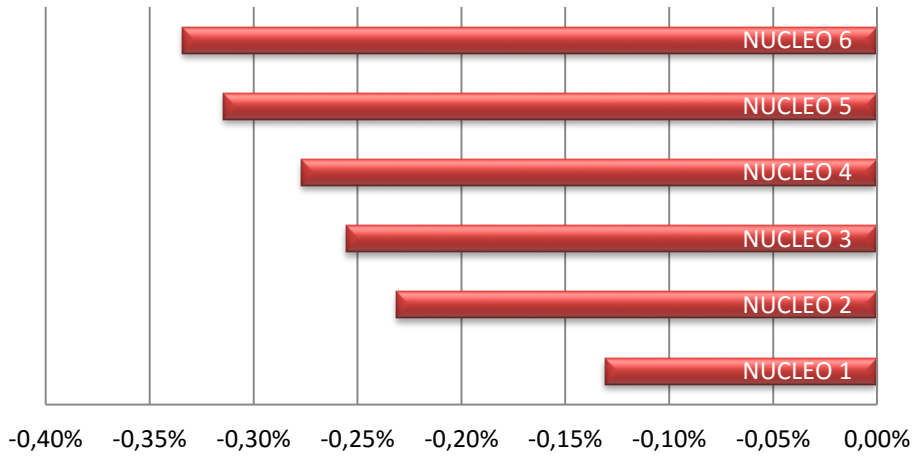
Andamento su 100 mq



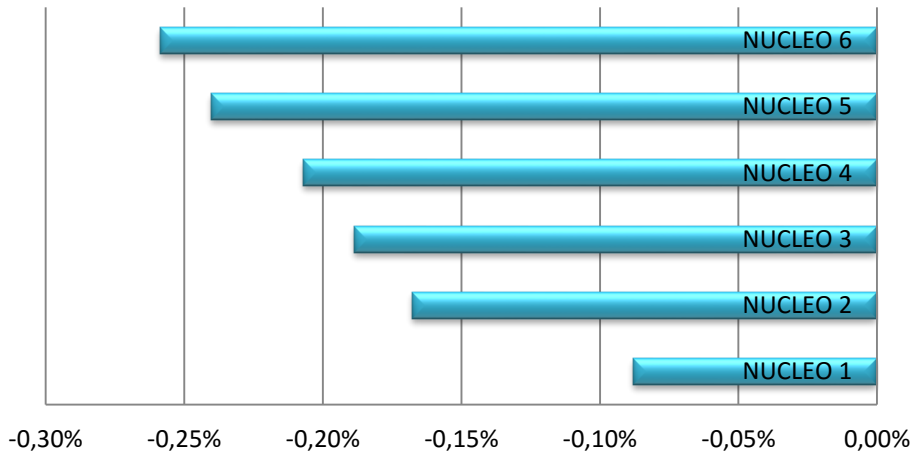
Andamento su 150 mq



Andamento su 200 mq



Andamento su 300 mq



SIMULAZIONE UTENZE NON DOMESTICHE

I risultati sono i seguenti:

Descrizione	fissa	variabile	TOTALE
1 - MUSEI, BIBLIOTECHE, SCUOLE PRIVATE, ASSOCIAZIONI, LUOGHI DI CULTO	0,70	0,91	1,61
2 - CINEMATOGRAFI E TEATRI	0,52	0,69	1,22
3 - AUTORIMESSE E MAGAZZINI SENZA ALCUNA VENDITA DIRETTA	0,89	1,17	2,05
300 – IMMOBILE A DISPOSIZIONE	1,57	0,00	1,57
4 - CAMPEGGI, DISTRIBUTORI CARBURANTI, IMPIANTI SPORTIVI	1,32	1,74	3,06
5 - STABILIMENTI BALNEARI	0,66	0,86	1,52
6 - ESPOSIZIONI, AUTOSALONI	0,59	0,78	1,38
7 - ALBERGHI CON RISTORANTE	2,09	2,74	4,83
8 - ALBERGHI SENZA RISTORANTE	1,65	2,16	3,81
9 - CASE DI CURA E RIPOSO	1,74	2,28	4,02
10 - OSPEDALI	2,96	2,45	5,41
11 - UFFICI, AGENZIE, STUDI PROFESSIONALI	2,65	3,46	6,11
1100 – UFFICI RIDUZIONE TOTALE QUOTA VARIABILE	3,97	0,00	3,97
12 - BANCHE ED ISTITUTI DI CREDITO	1,06	1,40	2,46
13 - NEGOZI ABBIGLIAMENTO, CALZATURE, LIBRERIA, CARTOLERIA, FERRAMENTA E ALTRI BENI DUREVOLI	2,46	3,21	5,66
14 - EDICOLA, FARMACIA, TABACCAIO, PLURILICENZE	3,13	4,11	7,24
15 - NEGOZI PARTICOLARI QUALI FILATELIA, TENDE E TESSUTI, TAPPETI, CAPPELLI E OMBRELLI, ANTIQUARIATO	1,45	1,89	3,34
16 - BANCHI DI MERCATO BENI DUREVOLI	1,90	2,47	4,37
17 - ATTIVITA' ARTIGIANALI TIPO BOTTEGHE: PARRUCCHIERE, BARBIERE, ESTETISTA	2,58	3,37	5,94
18 - ATTIVITA' ARTIGIANALI TIPO BOTTEGHE: FALEGNAME, IDRAULICO, FABBRO, ELETTRICISTA	1,79	2,36	4,15
19 - CARROZZERIA, AUTOFFICINA, ELETTRAUTO	2,46	3,21	5,66
1900 – CARROZZERIA CON ABBATTIMENTO QUOTA VARIABILE	3,68	0,00	3,68
20 - ATTIVITA' INDUSTRIALI CON CAPANNONI DI PRODUZIONE	0,66	1,34	2,00
2000 – ATTIVITA' INDUSTRIALI CON ABBATTIMENTO QUOTA VARIABILE	0,99	0,00	0,99
21 - ATTIVITA' ARTIGIANALI DI PRODUZIONE BENI SPECIFICI	1,90	2,47	4,37
2100 – ATTIVITA' ARTIGIANALI CON ABBATTIMENTO QUOTA VARIABILE	2,85	0,00	2,85
2101 – ATTIVITA' ARTIGIANALI CON RIDUZIONE 100% MUD	2,85	0,00	2,85
22 - RISTORANTI, TRATTORIE, OSTERIE, PIZZERIE, PUB, BIRRERIE	9,70	12,69	22,39
23 - MENSE, BIRRERIE, AMBURGHERIE	8,45	11,05	19,50
24 - BAR, CAFFE', PASTICCERIA	6,90	9,01	15,91
25 –SUPERMERCATO, PANE E PASTA, GENERI ALIMENTARI	3,52	4,60	8,11
26 - PLURILICENZE ALIMENTARI E/O MISTE	3,66	3,50	7,16
27 - ORTOFRUTTA, PESCHERIE, FIORI E PIANTE, PIZZA AL TAGLIO	12,49	16,32	28,81
28 - IPERMERCATI DI GENERI MISTI	2,72	3,56	6,28
29 - BANCHI DI MERCATO GENERI ALIMENTARI	6,09	7,97	14,07
30 - DISCOTECHE, NIGHT CLUB	1,81	2,38	4,19

Il confronto con la TARI 2015 presenta i seguenti risultati:

Denominazione	UTENZE	TARI 2016	TARI 2015	Differenza	Differenza percentuale
1 - MUSEI, BIBLIOTECHE, SCUOLE PRIVATE, ASSOCIAZIONI, LUOGHI DI CULTO	3	€ 1,61	€ 1,64	-€ 0,03	-1,68%
2 - CINEMATOGRAFI E TEATRI	0	€ 1,22	€ 1,24	-€ 0,02	-1,69%
3 - AUTORIMESSE E MAGAZZINI SENZA ALCUNA VENDITA DIRETTA	13	€ 2,05	€ 2,09	-€ 0,04	-1,68%
300 – IMMOBILE A DISPOSIZIONE	2	€ 1,57	€ 1,57	-€ 0,00	-0,24%
4 - CAMPEGGI, DISTRIBUTORI CARBURANTI, IMPIANTI SPORTIVI	0	€ 3,06	€ 3,11	-€ 0,05	-1,68%
5 - STABILIMENTI BALNEARI	0	€ 1,52	€ 1,55	-€ 0,03	-1,68%
6 - ESPOSIZIONI, AUTOSALONI	0	€ 1,38	€ 1,40	-€ 0,02	-1,69%
7 - ALBERGHI CON RISTORANTE	0	€ 4,83	€ 4,91	-€ 0,08	-1,68%
8 - ALBERGHI SENZA RISTORANTE	1	€ 3,81	€ 3,87	-€ 0,07	-1,68%
9 - CASE DI CURA E RIPOSO	1	€ 4,02	€ 4,09	-€ 0,07	-1,68%
10 - OSPEDALI	0	€ 5,41	€ 5,48	-€ 0,08	-1,39%
11 - UFFICI, AGENZIE, STUDI PROFESSIONALI	7	€ 6,11	€ 6,21	-€ 0,10	-1,68%
1100 – UFFICI RIDUZIONE TOTALE QUOTA VARIABILE	1	€ 3,97	€ 3,98	-€ 0,01	-0,24%
12 - BANCHE ED ISTITUTI DI CREDITO	1	€ 2,46	€ 2,50	-€ 0,04	-1,68%
13 - NEGOZI ABBIGLIAMENTO, CALZATURE, LIBRERIA, CARTOLERIA, FERRAMENTA E ALTRI BENI DUREVOLI	2	€ 5,66	€ 5,76	-€ 0,10	-1,68%
14 - EDICOLA, FARMACIA, TABACCAIO, PLURILICENZE	1	€ 7,24	€ 7,36	-€ 0,12	-1,68%
15 - NEGOZI PARTICOLARI QUALI FILATELIA, TENDE E TESSUTI, TAPPETI, CAPPELLI E OMBRELLI, ANTIQUARIATO	0	€ 3,34	€ 3,39	-€ 0,06	-1,68%
16 - BANCHI DI MERCATO BENI DUREVOLI	0	€ 4,37	€ 4,44	-€ 0,07	-1,68%
17 - ATTIVITA' ARTIGIANALI TIPO BOTTEGHE: PARRUCCHIERE, BARBIERE, ESTETISTA	3	€ 5,94	€ 6,05	-€ 0,10	-1,68%
18 - ATTIVITA' ARTIGIANALI TIPO BOTTEGHE: FALEGNAME, IDRAULICO, FABBRO, ELETTRICISTA	2	€ 4,15	€ 4,22	-€ 0,07	-1,68%
19 - CARROZZERIA, AUTOFFICINA, ELETTRAUTO	0	€ 5,66	€ 5,76	-€ 0,10	-1,68%
1900 – CARROZZERIA CON ABBATTIMENTO QUOTA VARIABILE	5	€ 3,68	€ 3,69	-€ 0,01	-0,24%
20 - ATTIVITA' INDUSTRIALI CON CAPANNONI DI PRODUZIONE	0	€ 2,00	€ 2,04	-€ 0,04	-1,94%
2000 – ATTIVITA' INDUSTRIALI CON ABBATTIMENTO QUOTA VARIABILE	3	€ 0,99	€ 0,99	-€ 0,00	-0,24%
21 - ATTIVITA' ARTIGIANALI DI PRODUZIONE BENI SPECIFICI	0	€ 4,37	€ 4,45	-€ 0,07	-1,68%
2100 – ATTIVITA' ARTIGIANALI CON ABBATTIMENTO QUOTA VARIABILE	8	€ 2,85	€ 2,85	-€ 0,01	-0,24%
2101 – ATTIVITA' ARTIGIANALI CON RIDUZIONE 100% MUD	1	€ 2,85	€ 2,85	-€ 0,01	-0,24%
22 - RISTORANTI, TRATTORIE, OSTERIE, PIZZERIE, PUB, BIRRERIE	1	€ 22,39	€ 22,77	-€ 0,38	-1,68%
23 - MENSE, BIRRERIE, AMBURGHERIE	0	€ 19,50	€ 19,83	-€ 0,33	-1,68%
24 - BAR, CAFFE', PASTICCERIA	2	€ 15,91	€ 16,18	-€ 0,27	-1,68%
25 –SUPERMERCATO, PANE E PASTA, GENERI ALIMENTARI	3	€ 8,11	€ 8,25	-€ 0,14	-1,68%
26 - PLURILICENZE ALIMENTARI E/O MISTE	1	€ 7,16	€ 7,26	-€ 0,11	-1,49%
27 - ORTOFRUTTA, PESCHERIE, FIORI E PIANTE, PIZZA AL TAGLIO	2	€ 28,81	€ 29,30	-€ 0,49	-1,68%
28 - IPERMERCATI DI GENERI MISTI	0	€ 6,28	€ 6,38	-€ 0,11	-1,68%
29 - BANCHI DI MERCATO GENERI ALIMENTARI	0	€ 14,07	€ 14,31	-€ 0,24	-1,68%
30 - DISCOTECHE, NIGHT CLUB	0	€ 4,19	€ 4,26	-€ 0,07	-1,68%

Le utenze non domestiche subiscono **una riduzione media** dell'**1,26%**