
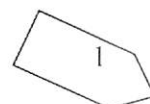


BBF SERVIZI SRL

# COMUNE DI PINAROLO PO



**APPLICAZIONE TARI 2019**  
**DEFINIZIONE DELLO SCENARIO**





BBF SERVIZI SRL

# RILEVAZIONE SULLO STATO DELL'ARTE

Le basi di partenza dell'elaborazione necessaria per la definizione degli scenari di applicazione della TARI sono state le banca dati esistenti

## UTENZE DOMESTICHE

ABITAZIONE CIVILE DI RESIDENTI	N. Utenze	Sup. abitazione
NUCLEO 1	231	23.681,54
NUCLEO 2	217	25.487,56
NUCLEO 3	146	18.333,67
NUCLEO 4	85	10.638,49
NUCLEO 5	18	2.536,00
NUCLEO 6 o superiore	9	1.064,00
<b>TOTALE</b>		

ABITAZIONE STAGIONALE O DI NON RESIDENTI	N. Utenze	Sup. abitazione
NUCLEO 1	5	495,00
NUCLEO 2	5	558,00
NUCLEO 3	1	133,00
NUCLEO 4	-	-
NUCLEO 5	-	-
NUCLEO 6 o superiore	-	-
<b>TOTALE</b>		


ABITAZIONE A DISPOSIZIONE	N. Utenze	Sup. abitazione
NUCLEO 1	69	7.789,00
<b>TOTALE</b>		

ABITAZIONE CON COMPOSTAGGIO DOMESTICO	N. Utenze	Sup. abitazione
NUCLEO 1	2	226,00
NUCLEO 2	2	621,00
NUCLEO 3	2	255,00
NUCLEO 4	-	-
NUCLEO 5	1	207,00
NUCLEO 6 o superiore	-	-
<b>TOTALE</b>		



## UTENZE NON DOMESTICHE

Descrizione	Supercie FISSA	Supercie VARIABILE	Utenze
1 - MUSEI, BIBLIOTECHE, SCUOLE PRIVATE, ASSOCIAZIONI, LUOGHI DI CULTO	63	63	2
2 - CINEMATOGRAFI E TEATRI	0	0	0
3 - AUTORMESSE E MAGAZZINI SENZA ALCUNA VENDITA DIRETTA	3069	3069	12
300 - IMMOBILE A DISPOSIZIONE	178	178	2
4 - CAMPEGGI, DISTRIBUTORI CARBURANTI, IMPIANTI SPORTIVI	0	0	0
5 - STABILIMENTI BALNEARI	0	0	0
6 - ESPOSIZIONI, AUTOSALONI	0	0	0
7 - ALBERGHI CON RISTORANTE	0	0	0
8 - ALBERGHI SENZA RISTORANTE	350	350	1
9 - CASE DI CURA E RIPOSO	3953	3953	1
10 - OSPEDALI	0	0	0
11 - UFFICI, AGENZIE, STUDI PROFESSIONALI	293	293	6
1100 - UFFICI RIDUZIONE TOTALE QUOTA VARIABILE	90	90	1
1170 - UFFICI STAGIONALI	20	20	1
12 - BANCHE ED ISTITUTI DI CREDITO	230	230	1
13 - NEGOZI ABBIGLIAMENTO, CALZATURE, LIBRERIA, CARTOLERIA, FERRAMENTA E ALTRI BENI DUREVOLI	57	57	2
14 - EDICOLA, FARMACIA, TABACCAIO, PLURILICENZE	48	48	1
15 - NEGOZI PARTICOLARI QUALI FILATELIA, TENDE E TESSUTI, TAPPETI, CAPPELLI E OMBRELLI, ANTIQUARIATO	0	0	0
16 - BANCHI DI MERCATO BENI DUREVOLI	0	0	0
17 - ATTIVITA' ARTIGIANALI TIPO BOTTEGHE: PARRUCCHIERE, BARBIERE, ESTETISTA	162	162	3
18 - ATTIVITA' ARTIGIANALI TIPO BOTTEGHE: FALEGNAME, IDRAULICO, FABBRO, ELETTRICISTA	126	126	2
19 - CARROZZERIA, AUTOFFICINA, ELETTRAUTO	0	0	0
1900 - CARROZZERIA CON ABBATTIMENTO QUOTA VARIABILE	747	747	4
20 - ATTIVITA' INDUSTRIALI CON CAPANNONI DI PRODUZIONE	0	0	0
2000 - ATTIVITA' INDUSTRIALI CON ABBATTIMENTO QUOTA VARIABILE	1229,5	1229,5	2
21 - ATTIVITA' ARTIGIANALI DI PRODUZIONE BENI SPECIFICI	77,41	77,41	1
2100 - ATTIVITA' ARTIGIANALI CON ABBATTIMENTO QUOTA VARIABILE	3176	3176	8
22 - RISTORANTI, TRATTORIE, OSTERIE, PIZZERIE, PUB, BIRRERIE	135	135	1
23 - MENSE, BIRRERIE, AMBURGHERIE	0	0	0
24 - BAR, CAFFE', PASTICCERIA	225	225	2
25 - SUPERMERCATO, PANE E PASTA, GENERI ALIMENTARI	274	274	3
26 - PLURILICENZE ALIMENTARI E/O MISTE	33	33	1
27 - ORTOFRUTTA, PESCHERIE, FIORI E PIANTE, PIZZA AL TAGLIO	85	85	2
28 - IPERMERCATI DI GENERI MISTI	0	0	0
29 - BANCHI DI MERCATO GENERI ALIMENTARI	0	0	0
30 - DISCOTECHE, NIGHT CLUB	0	0	0



## ELABORAZIONE SCENARIO DI APPLICAZIONE TARI

Il documento prevede innanzitutto la determinazione dello scenario con il raggiungimento del 100% di copertura dei costi evidenziati nel Piano finanziario ed una seconda parte di applicazione delle tariffe risultanti con i relativi confronti con la TARI 2018.

### SCENARIO DI APPLICAZIONE DELLA TARI

Nello scenario elaborato sono stati utilizzati i seguenti criteri:

- attribuzione all'insieme delle UTENZE DOMESTICHE una contribuzione complessiva pari al 80% del totale
- determinazione dei coefficienti Kb (utenze domestiche) nella misura minima di legge
- determinazione dei coefficienti Kc e Kd (utenze non domestiche) come da tabella seguente

Le quote sono così determinate:

PIANO FINANZIARIO				
Utenze Domestiche	QUOTA FISSA	QUOTA VARIABILE	TOTALE	RAPPORTO
	€ 85.820,00	€ 121.834,44	€ 207.654,44	80%
Utenze Non Domestiche	QUOTA FISSA	QUOTA VARIABILE	TOTALE	RAPPORTO
	€ 21.455,00	€ 30.458,61	€ 51.913,61	20%
Piano Finanziario complessivo			€ 259.568,05	

L'incidenza complessiva delle quote è:

Quota fissa	€ 107.275,00	41,33%
Quota variabile	€ 152.293,05	58,67%
<b>Totale</b>	<b>€ 259.568,05</b>	


*Il Piano Finanziario 2019 registra una riduzione dei costi, rispetto al 2018, dell' 1,27%.*



BBF SERVIZI SRL

I coefficienti utilizzati sono:

UTENZE DOMESTICHE	Ka (quota fissa)	Kb (quota variabile)		
		Min.	Max.	scelto
Nucleo da 1	0,8	0,6	1	0,6
Nucleo da 2	0,94	1,4	1,8	1,4
Nucleo da 3	1,05	1,8	2,3	1,8
Nucleo da 4	1,14	2,2	3	2,2
Nucleo da 5	1,23	2,9	3,6	2,9
Nucleo da 6	1,3	3,4	4,1	3,4



## UTENZE NON DOMESTICHE

Come nel caso dello scenario definitivo 2017, nella determinazione dei coefficienti "kc" e "kd" si sono adeguati gli stessi alle possibilità offerte dalla legge 68/2014 di conversione in legge del DL 16/2014 prevede: "Nelle more della revisione del regolamento di cui al decreto del Presidente della Repubblica 27 aprile 1999, n. 158, al fine di semplificare l'individuazione dei coefficienti relativi alla graduazione delle tariffe il comune può prevedere per gli anni 2014 e 2015\* l'adozione dei coefficienti di cui all'allegato 1, tabelle 2, 3a, 3b, 4a e 4b, del citato regolamento di cui al decreto del Presidente della Repubblica n. 158 del 1999, **inferiori ai minimi o superiori ai massimi ivi indicati del 50 per cento...**".

\* La legge di Bilancio 2019 consente tale possibilità anche per l'anno 2019.

UTENZE NON DOMESTICHE	Kc (quota fissa)			Kd (quota variabile)		
	Min.	Max.	scelto	Min.	Max.	scelto
1 - MUSEI, BIBLIOTECHE, SCUOLE PRIVATE, ASSOCIAZIONI, LUOGHI DI CULTO	0,4	0,67	<b>0,4</b>	3,28	5,5	<b>3,28</b>
2 - CINEMATOGRAFI E TEATRI	0,3	0,43	<b>0,3</b>	2,5	3,5	<b>2,5</b>
3 - AUTORIMESSE E MAGAZZINI SENZA ALCUNA VENDITA DIRETTA	0,51	0,6	<b>0,51</b>	4,2	4,9	<b>4,2</b>
300 - IMMOBILE A DISPOSIZIONE	0,51	0,6	<b>0,9</b>	4,2	4,9	<b>4,2</b>
4 - CAMPEGGI, DISTRIBUTORI CARBURANTI, IMPIANTI SPORTIVI	0,76	0,88	<b>0,76</b>	6,25	7,21	<b>6,25</b>
5 - STABILIMENTI BALNEARI	0,38	0,64	<b>0,38</b>	3,1	5,22	<b>3,1</b>
6 - ESPOSIZIONI, AUTOSALONI	0,34	0,51	<b>0,34</b>	2,82	4,22	<b>2,82</b>
7 - ALBERGHI CON RISTORANTE	1,2	1,64	<b>1,2</b>	9,85	13,45	<b>9,85</b>
8 - ALBERGHI SENZA RISTORANTE	0,95	1,08	<b>0,95</b>	7,76	8,88	<b>7,76</b>
9 - CASE DI CURA E RIPOSO	1	1,29	<b>1</b>	8,2	10,22	<b>8,2</b>
10 - OSPEDALI	1,07	1,29	<b>1,7</b>	8,81	10,55	<b>8,81</b>
11 - UFFICI, AGENZIE, STUDI PROFESSIONALI	1,07	1,52	<b>1,52</b>	8,78	12,45	<b>12,45</b>
1100 - UFFICI RIDUZIONE TOTALE QUOTA VARIABILE	1,07	1,52	<b>2,28</b>	8,78	12,45	<b>12,45</b>
1170 - UFFICI STAGIONALI	1,07	1,52	<b>2,28</b>	8,78	12,45	<b>12,45</b>
12 - BANCHE ED ISTITUTI DI CREDITO	0,55	0,61	<b>0,61</b>	4,5	5,03	<b>5,03</b>
13 - NEGOZI ABBIGLIAMENTO, CALZATURE, LIBRERIA, CARTOLERIA, FERRAMENTA E ALTRI BENI DUREVOLI	0,99	1,41	<b>1,41</b>	8,15	11,55	<b>11,55</b>
14 - EDICOLA, FARMACIA, TABACCAIO, PLURILICENZE	1,11	1,8	<b>1,8</b>	9,08	14,78	<b>14,78</b>
15 - NEGOZI PARTICOLARI QUALI FILATELIA, TENDE E TESSUTI, TAPPETI, CAPPELLI E OMBRELLI, ANTIQUARIATO	0,6	0,83	<b>0,83</b>	4,92	6,81	<b>6,81</b>
16 - BANCHI DI MERCATO BENI DUREVOLI	1,09	1,78	<b>1,09</b>	8,9	14,58	<b>8,9</b>
17 - ATTIVITA' ARTIGIANALI TIPO BOTTEGHE: PARRUCCHIERE, BARBIERE, ESTETISTA	1,09	1,48	<b>1,48</b>	8,95	12,12	<b>12,12</b>
18 - ATTIVITA' ARTIGIANALI TIPO BOTTEGHE: FALEGNAME, IDRAULICO, FABBRO, ELETTRICISTA	0,82	1,03	<b>1,03</b>	6,76	8,48	<b>8,48</b>
19 - CARROZZERIA, AUTOFFICINA, ELETTRAUTO	1,09	1,41	<b>1,41</b>	8,95	11,55	<b>11,55</b>
1900 - CARROZZERIA CON ABBATTIMENTO QUOTA VARIABILE	1,09	1,41	<b>2,115</b>	8,95	11,55	<b>11,55</b>
20 - ATTIVITA' INDUSTRIALI CON CAPANNONI DI PRODUZIONE	0,38	0,92	<b>0,38</b>	3,13	7,53	<b>4,83</b>
2000 - ATTIVITA' INDUSTRIALI CON ABBATTIMENTO QUOTA VARIABILE	0,38	0,92	<b>0,57</b>	3,13	7,53	<b>4,83</b>
21 - ATTIVITA' ARTIGIANALI DI PRODUZIONE BENI SPECIFICI	0,55	1,09	<b>1,09</b>	4,5	8,91	<b>8,91</b>
2100 - ATTIVITA' ARTIGIANALI CON ABBATTIMENTO QUOTA VARIABILE	0,55	1,09	<b>1,635</b>	4,5	8,91	<b>8,91</b>





BBF SERVIZI SRL

22 - RISTORANTI, TRATTORIE, OSTERIE, PIZZERIE, PUB, BIRRERIE	5,57	9,63	<b>5,57</b>	45,67	78,97	<b>45,67</b>
23 - MENSE, BIRRERIE, AMBURGHERIE	4,85	7,63	<b>4,85</b>	39,78	62,55	<b>39,78</b>
24 - BAR, CAFFE', PASTICCERIA	3,96	6,29	<b>3,96</b>	32,44	51,55	<b>32,44</b>
25 - SUPERMERCATO, PANE E PASTA, GENERI ALIMENTARI	2,02	2,76	<b>2,02</b>	16,55	22,67	<b>16,55</b>
26 - PLURILICENZE ALIMENTARI E/O MISTE	1,54	2,61	<b>2,1</b>	12,6	21,4	<b>12,6</b>
27 - ORTOFRUTTA, PESCHERIE, FIORI E PIANTE, PIZZA AL TAGLIO	7,17	11,29	<b>7,17</b>	58,76	92,56	<b>58,76</b>
28 - IPERMERCATI DI GENERI MISTI	1,56	2,74	<b>1,56</b>	12,82	22,45	<b>12,82</b>
29 - BANCHI DI MERCATO GENERI ALIMENTARI	3,5	6,92	<b>3,5</b>	28,7	56,78	<b>28,7</b>
30 - DISCOTECHE, NIGHT CLUB	1,04	1,91	<b>1,04</b>	8,56	15,68	<b>8,56</b>

Alle sottocategorie vengono applicate le seguenti riduzioni:

- IMMOBILE A DISPOSIZIONE** – riduzione del **100%** della **quota variabile**
- UFFICI STAGIONALI** - riduzione del **70%** della **quota variabile**
- Categorie con "ABBATTIMENTO QUOTA VARIABILE"** - riduzione del **100%** della **quota variabile**



BBF SERVIZI SRL

## SIMULAZIONE UTENZE DOMESTICHE

Le categorie individuate per l'applicazione della TARI sono state così applicate:

Classificazione TARI	Determinazione delle quote
Abitazione civile di residenti	Quota Fissa e Quota Variabile al 100%
Abitazione stagionale e non residenti	Quota Fissa al 100% e Quota Variabile al 50%
Abitazione a disposizione	Quota Fissa al 100% e Quota Variabile a 0
Abitazione con compostaggio	Quota Fissa al 100% e Quota Variabile all' 80%

I risultati sono i seguenti:

ABITAZIONE CIVILE DI RESIDENTI	QUOTA FISSA	QUOTA VARIABILE
NUCLEO 1	€ 0,79	€ 73,89
NUCLEO 2	€ 0,92	€ 172,41
NUCLEO 3	€ 1,03	€ 221,67
NUCLEO 4	€ 1,12	€ 270,93
NUCLEO 5	€ 1,21	€ 357,14
NUCLEO 6 o superiore	€ 1,28	€ 418,72

ABITAZIONE STAGIONALE E NON RESIDENTI	QUOTA FISSA	QUOTA VARIABILE
NUCLEO 1	€ 0,79	€ 36,95
NUCLEO 2	€ 0,92	€ 86,21
NUCLEO 3	€ 1,03	€ 110,84
NUCLEO 4	€ 1,12	€ 135,47
NUCLEO 5	€ 1,21	€ 178,57
NUCLEO 6 o superiore	€ 1,28	€ 209,36

ABITAZIONE A DISPOSIZIONE	QUOTA FISSA	QUOTA VARIABILE
NUCLEO 1	€ 0,79	€ -

ABITAZIONE CON COMPOSTAGGIO DOMESTICO	QUOTA FISSA	QUOTA VARIABILE
NUCLEO 1	€ 0,79	€ 59,11
NUCLEO 2	€ 0,92	€ 137,93
NUCLEO 3	€ 1,03	€ 177,34
NUCLEO 4	€ 1,12	€ 216,75
NUCLEO 5	€ 1,21	€ 285,71
NUCLEO 6 o superiore	€ 1,28	€ 334,97





BBF SERVIZI SRL

Al fine di una maggiore comprensione dei dati, diamo un dettaglio sulla base di classe di superfici, limitandoci ad un confronto con le tariffe TARI 2018 per la categoria **ABITAZIONE CIVILE DI RESIDENTI**.

MQ 50				
ABITAZIONE CIVILE	TARI 2018	TARI 2019	DIFFERENZA	DIFFERENZA PERC.
- NUCLEO 1	113,47	113,19	-0,29	-0,25%
- NUCLEO 2	211,70	218,58	6,89	3,25%
- NUCLEO 3	263,10	273,25	10,15	3,86%
- NUCLEO 4	313,36	326,93	13,57	4,33%
- NUCLEO 5	397,44	417,56	20,11	5,06%
- NUCLEO 6	457,83	482,57	24,74	5,40%

MQ 100				
ABITAZIONE CIVILE	TARI 2018	TARI 2019	DIFFERENZA	DIFFERENZA PERC.
- NUCLEO 1	159,29	152,48	-6,81	-4,27%
- NUCLEO 2	265,53	264,75	-0,78	-0,29%
- NUCLEO 3	323,23	324,82	1,59	0,49%
- NUCLEO 4	378,64	382,92	4,28	1,13%
- NUCLEO 5	467,88	477,97	10,09	2,16%
- NUCLEO 6	532,28	546,42	14,14	2,66%

MQ 150				
ABITAZIONE CIVILE	TARI 2018	TARI 2019	DIFFERENZA	DIFFERENZA PERC.
- NUCLEO 1	205,10	191,77	-13,33	-6,50%
- NUCLEO 2	319,36	310,92	-8,44	-2,64%
- NUCLEO 3	383,37	376,39	-6,97	-1,82%
- NUCLEO 4	443,93	438,92	-5,02	-1,13%
- NUCLEO 5	538,32	538,38	0,06	0,01%
- NUCLEO 6	606,73	610,27	3,54	0,58%

MQ 200				
ABITAZIONE CIVILE	TARI 2018	TARI 2019	DIFFERENZA	DIFFERENZA PERC.
- NUCLEO 1	250,92	231,07	-19,85	-7,91%
- NUCLEO 2	373,20	357,09	-16,10	-4,31%
- NUCLEO 3	443,50	427,97	-15,53	-3,50%
- NUCLEO 4	509,22	494,91	-14,31	-2,81%
- NUCLEO 5	608,77	598,80	-9,97	-1,64%
- NUCLEO 6	681,18	674,13	-7,06	-1,04%

MQ 300				
ABITAZIONE CIVILE	TARI 2018	TARI 2019	DIFFERENZA	DIFFERENZA PERC.
- NUCLEO 1	342,55	309,65	-32,90	-9,60%
- NUCLEO 2	480,86	449,43	-31,43	-6,54%
- NUCLEO 3	563,77	531,11	-32,65	-5,79%
- NUCLEO 4	639,79	606,90	-32,90	-5,14%
- NUCLEO 5	749,65	719,63	-30,02	-4,01%
- NUCLEO 6	830,08	801,83	-28,25	-3,40%



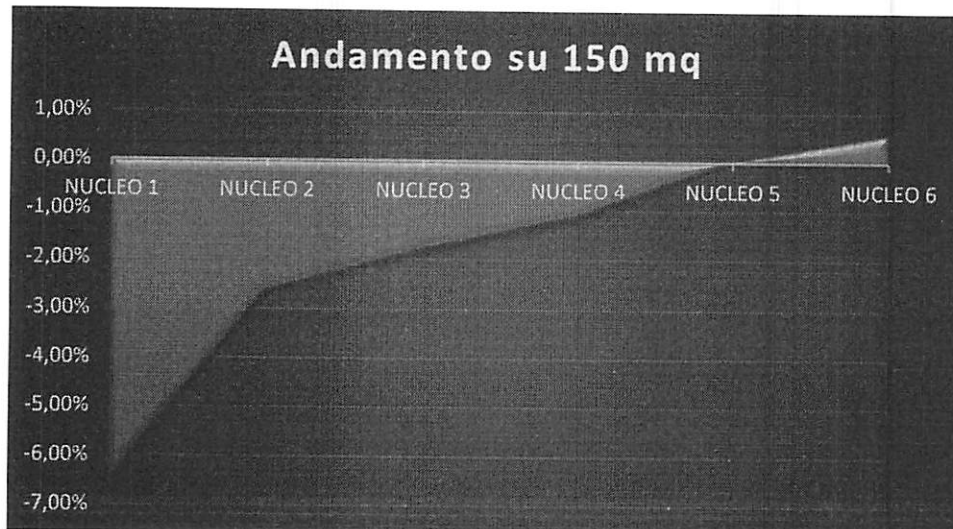
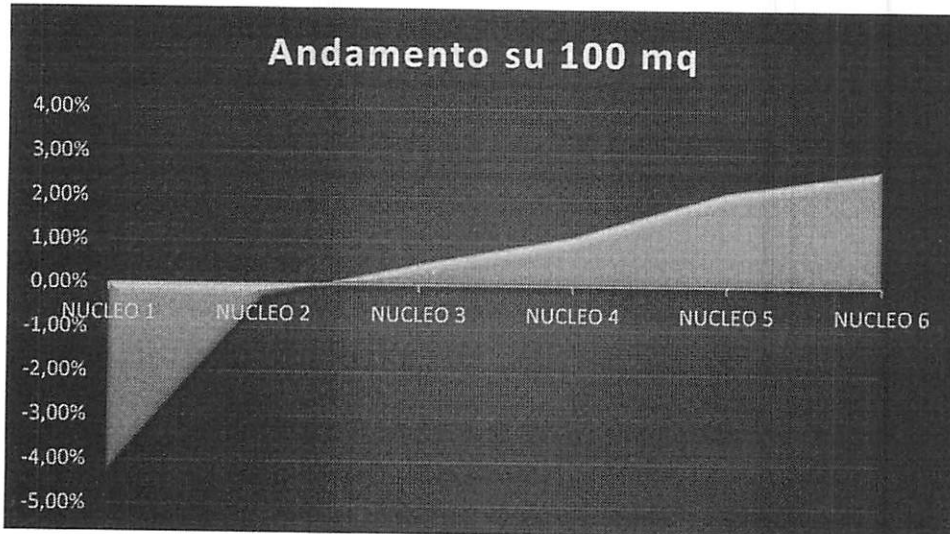
BBF SERVIZI SRL

MQ 400				
ABITAZIONE CIVILE	TARI 2018	TARI 2019	DIFFERENZA	DIFFERENZA PERC.
- NUCLEO 1	434,18	388,24	-45,94	-10,58%
- NUCLEO 2	588,53	541,77	-46,76	-7,94%
- NUCLEO 3	684,03	634,26	-49,77	-7,28%
- NUCLEO 4	770,37	718,88	-51,49	-6,68%
- NUCLEO 5	890,53	840,45	-50,08	-5,62%
- NUCLEO 6	978,99	929,54	-49,45	-5,05%

Il complesso delle utenze subisce una riduzione media, rispetto alle tariffe 2018, del 2,41%.


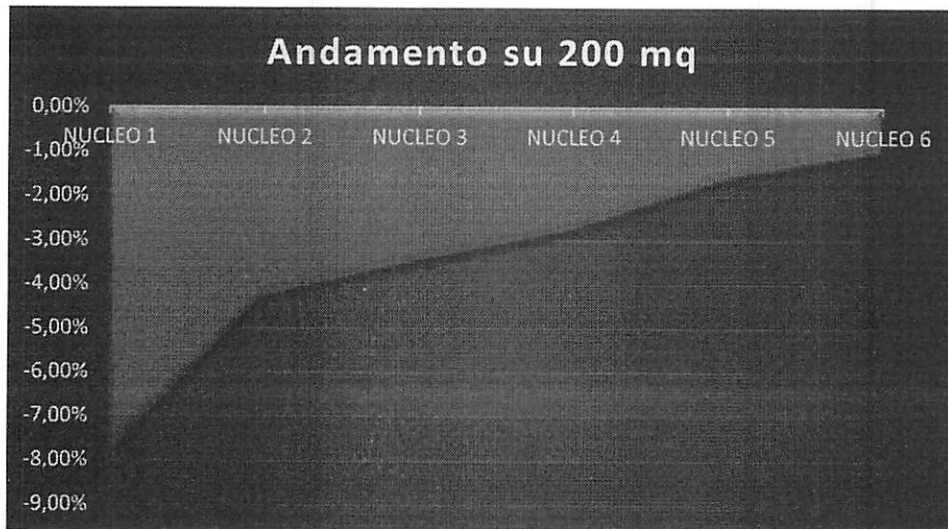



Per classi di superficie l'andamento è rappresentato nei seguenti grafici:





BBF SERVIZI SRL






## SIMULAZIONE UTENZE NON DOMESTICHE

I risultati sono i seguenti:

Descrizione	fissa	variabile	TOTALE
1 - MUSEI, BIBLIOTECHE, SCUOLE PRIVATE, ASSOCIAZIONI, LUOGHI DI CULTO	0,48	1,22	1,71
2 - CINEMATOGRAFI E TEATRI	0,36	0,93	1,29
3 - AUTORIMESSE E MAGAZZINI SENZA ALCUNA VENDITA DIRETTA	0,61	1,57	2,18
300 - IMMOBILE A DISPOSIZIONE	1,08	0,00	1,08
4 - CAMPEGGI, DISTRIBUTORI CARBURANTI, IMPIANTI SPORTIVI	0,91	2,33	3,25
5 - STABILIMENTI BALNEARI	0,46	1,16	1,61
6 - ESPOSIZIONI, AUTOSALONI	0,41	1,05	1,46
7 - ALBERGHI CON RISTORANTE	1,44	3,68	5,12
8 - ALBERGHI SENZA RISTORANTE	1,14	2,90	4,04
9 - CASE DI CURA E RIPOSO	1,20	3,06	4,26
10 - OSPEDALI	2,04	3,29	5,33
11 - UFFICI, AGENZIE, STUDI PROFESSIONALI	1,83	4,65	6,47
1100 - UFFICI RIDUZIONE TOTALE QUOTA VARIABILE	2,74	0,00	2,74
1170 - UFFICI STAGIONALI	2,74	1,39	4,14
12 - BANCHE ED ISTITUTI DI CREDITO	0,73	1,88	2,61
13 - NEGOZI ABBIGLIAMENTO, CALZATURE, LIBRERIA, CARTOLERIA, FERRAMENTA E ALTRI BENI DUREVOLI	1,70	4,31	6,01
14 - EDICOLA, FARMACIA, TABACCAIO, PLURILICENZE	2,16	5,52	7,68
15 - NEGOZI PARTICOLARI QUALI FILATELIA, TENDE E TESSUTI, TAPPETI, CAPPELLI E OMBRELLI, ANTICQUARIATO	1,00	2,54	3,54
16 - BANCHI DI MERCATO BENI DUREVOLI	1,31	3,32	4,63
17 - ATTIVITA' ARTIGIANALI TIPO BOTTEGHE: PARRUCCHIERE, BARBIERE, ESTETISTA	1,78	4,52	6,30
18 - ATTIVITA' ARTIGIANALI TIPO BOTTEGHE: FALEGNAME, IDRAULICO, FABBRIO, ELETTRICISTA	1,24	3,17	4,40
19 - CARROZZERIA, AUTOFFICINA, ELETTRAUTO	1,70	4,31	6,01
1900 - CARROZZERIA CON ABBATTIMENTO QUOTA VARIABILE	2,54	0,00	2,54
20 - ATTIVITA' INDUSTRIALI CON CAPANNONI DI PRODUZIONE	0,46	1,80	2,26
2000 - ATTIVITA' INDUSTRIALI CON ABBATTIMENTO QUOTA VARIABILE	0,69	0,00	0,69
21 - ATTIVITA' ARTIGIANALI DI PRODUZIONE BENI SPECIFICI	1,31	3,33	4,64
2100 - ATTIVITA' ARTIGIANALI CON ABBATTIMENTO QUOTA VARIABILE	1,97	0,00	1,97
22 - RISTORANTI, TRATTORIE, PIZZERIE, PUB, BIRRERIE	6,70	17,05	23,74
23 - MENSE, BIRRERIE, AMBURGHERIE	5,83	14,85	20,68
24 - BAR, CAFFE', PASTICCERIA	4,76	12,11	16,87
25 - SUPERMERCATO, PANE E PASTA, GENERI ALIMENTARI	2,43	6,18	8,61
26 - PLURILICENZE ALIMENTARI E/O MISTE	2,53	4,70	7,23
27 - ORTOFRUTTA, PESCHERIE, FIORI E PIANTE, PIZZA AL TAGLIO	8,62	21,93	30,55
28 - IPERMERCATI DI GENERI MISTI	1,88	4,78	6,66
29 - BANCHI DI MERCATO GENERI ALIMENTARI	4,21	10,71	14,92
30 - DISCOTECH, NIGHT CLUB	1,25	3,19	4,45





BBF SERVIZI SRL

Il confronto con la TARI 2018 presenta i seguenti risultati:

Denominazione	UTENZE	TARI 2019	TARI 2018	Differenza	%
1 - MUSEI, BIBLIOTECHE, SCUOLE PRIVATE, ASSOCIAZIONI, LUOGHI DI CULTO	2	€ 1,71	€ 1,73	-€ 0,02	-1,25%
2 - CINEMATOGRAFI E TEATRI	0	€ 1,29	€ 1,31	-€ 0,02	-1,19%
3 - AUTORIMESSE E MAGAZZINI SENZA ALCUNA VENDITA DIRETTA	12	€ 2,18	€ 2,21	-€ 0,03	-1,23%
300 - IMMOBILE A DISPOSIZIONE	2	€ 1,08	€ 1,25	-€ 0,17	-13,71%
4 - CAMPEGGI, DISTRIBUTORI CARBURANTI, IMPIANTI SPORTIVI	0	€ 3,25	€ 3,29	-€ 0,04	-1,24%
5 - STABILIMENTI BALNEARI	0	€ 1,61	€ 1,63	-€ 0,02	-1,27%
6 - ESPOSIZIONI, AUTOSALONI	0	€ 1,46	€ 1,48	-€ 0,02	-1,21%
7 - ALBERGHI CON RISTORANTE	0	€ 5,12	€ 5,18	-€ 0,06	-1,25%
8 - ALBERGHI SENZA RISTORANTE	1	€ 4,04	€ 4,09	-€ 0,05	-1,27%
9 - CASE DI CURA E RIPOSO	1	€ 4,26	€ 4,32	-€ 0,05	-1,25%
10 - OSPEDALI	0	€ 5,33	€ 5,51	-€ 0,18	-3,22%
11 - UFFICI, AGENZIE, STUDI PROFESSIONALI	6	€ 6,47	€ 6,56	-€ 0,08	-1,26%
1100 - UFFICI RIDUZIONE TOTALE QUOTA VARIABILE	1	€ 2,74	€ 3,18	-€ 0,44	-13,71%
1170 - UFFICI STAGIONALI	1	€ 4,14	€ 4,51	-€ 0,37	-8,27%
12 - BANCHE ED ISTITUTI DI CREDITO	1	€ 2,61	€ 2,64	-€ 0,03	-1,23%
13 - NEGOZI ABBIGLIAMENTO, CALZATURE, LIBRERIA, CARTOLERIA, FERRAMENTA E ALTRI BENI DUREVOLI	2	€ 6,01	€ 6,08	-€ 0,08	-1,26%
14 - EDICOLA, FARMACIA, TABACCAIO, PLURILICENZE	1	€ 7,68	€ 7,78	-€ 0,10	-1,25%
15 - NEGOZI PARTICOLARI QUALI FILATELIA, TENDE E TESSUTI, TAPPETI, CAPPELLI E OMBRELLI, ANTIQUARIATO	0	€ 3,54	€ 3,58	-€ 0,04	-1,25%
16 - BANCHI DI MERCATO BENI DUREVOLI	0	€ 4,63	€ 4,69	-€ 0,06	-1,27%
17 - ATTIVITA' ARTIGIANALI TIPO BOTTEGHE: PARROCCHIERE, BARBIERE, ESTETISTA	3	€ 6,30	€ 6,38	-€ 0,08	-1,26%
18 - ATTIVITA' ARTIGIANALI TIPO BOTTEGHE: FALEGNAME, IDRAULICO, FABBRO, ELETTRICISTA	2	€ 4,40	€ 4,46	-€ 0,06	-1,24%
19 - CARROZZERIA, AUTOFFICINA, ELETTRAUTO	0	€ 6,01	€ 6,08	-€ 0,08	-1,26%
1900 - CARROZZERIA CON ABBATTIMENTO QUOTA VARIABILE	4	€ 2,54	€ 2,95	-€ 0,40	-13,71%
20 - ATTIVITA' INDUSTRIALI CON CAPANNONI DI PRODUZIONE	0	€ 2,26	€ 2,25	€ 0,01	0,36%
2000 - ATTIVITA' INDUSTRIALI CON ABBATTIMENTO QUOTA VARIABILE	2	€ 0,69	€ 0,79	-€ 0,11	-13,71%
21 - ATTIVITA' ARTIGIANALI DI PRODUZIONE BENI SPECIFICI	1	€ 4,64	€ 4,70	-€ 0,06	-1,26%
2100 - ATTIVITA' ARTIGIANALI CON ABBATTIMENTO QUOTA VARIABILE	8	€ 1,97	€ 2,28	-€ 0,31	-13,71%
22 - RISTORANTI, TRATTORIE, PIZZERIE, PUB, BIRRERIE	1	€ 23,74	€ 24,05	-€ 0,30	-1,25%
23 - MENSE, BIRRERIE, AMBURGHERIE	0	€ 20,68	€ 20,94	-€ 0,26	-1,25%
24 - BAR, CAFE', PASTICCERIA	2	€ 16,87	€ 17,08	-€ 0,21	-1,26%
25 - SUPERMERCATO, PANE E PASTA, GENERI ALIMENTARI	3	€ 8,61	€ 8,72	-€ 0,11	-1,26%
26 - PLURILICENZE ALIMENTARI E/O MISTE	1	€ 7,23	€ 7,42	-€ 0,19	-2,57%
27 - ORTOFRUTTA, PESCHERIE, FIORI E PIANTE, PIZZA AL TAGLIO	2	€ 30,55	€ 30,94	-€ 0,39	-1,25%
28 - IPERMERCATI DI GENERI MISTI	0	€ 6,66	€ 6,74	-€ 0,08	-1,24%
29 - BANCHI DI MERCATO GENERI ALIMENTARI	0	€ 14,92	€ 15,11	-€ 0,19	-1,25%
30 - DISCOTECHE, NIGHT CLUB	0	€ 4,45	€ 4,50	-€ 0,06	-1,24%

Le utenze non domestiche subiscono una riduzione media del 4,61%